

МКУ «Управление образования Исполнительного комитета Чистопольского муниципального района РТ»

МБДОУ «Детский сад № 4» Чистопольского муниципального района Республики Татарстан

Методический ресурсный центр «В таланты с малых лет»



ИГРЫ ПО ЖАНРАМ ЖИВОПИСИ



Сборник авторских игровых пособий
по изобразительной деятельности
в рамках методического конкурса
«Коллекция творческих идей»



Часть III

Пояснительная записка

Дошкольное детство - мир впечатлений и хорошего настроения. Ознакомление детей с жанровой живописью позволяет закладывать первоначальную основу формирования у них ценностных ориентаций, умение высказывать личностное отношение к понравившейся картине, к изображенным на ней людям, предметам, природе, давать сравнительную оценку явлению, отраженному картине или наблюдаемому детьми в реальной жизни.

В пособии представлены игры, которые направлены на умение детей изображать пейзаж, портрет, натюрморт, закрепление знаний об их основных признаках, умения находить этот жанр среди других и обосновать свой выбор. Пособия разработаны педагогами Чистопольского муниципального района в рамках муниципального конкурса «Коллекция творческих идей», организованного МКУ «Управление образования Исполнительного комитета Чистопольского муниципального района и методическим ресурсным центром «В таланты с малых лет».

Игровые пособия реализуют принципы развивающего обучения и воспитания, соответствуют требованиям ФГОС ДО и имеют множественную вариативность. Это позволяет поддерживать интерес детей длительное время, использовать их в разных возрастных группах, играть индивидуально, в парах, в группе. Кроме того, пособия – авторские, поэтому несут отпечаток особенностей, неповторимых идей и творческих находок каждого педагога. Во всех играх разработан и представлен паспорт пособия. Игровые пособия компактны, изготовлены из безопасных материалов, легко заменяются, дополняются. Игровые пособия апробированы педагогами дошкольных учреждений Чистопольского муниципального района, и рекомендованы для применения в индивидуальной и подгрупповой работы с детьми, на занятиях, в играх, режимных моментах, самостоятельной деятельности. Педагогическая мудрость любой игры в том, что любое правило можно изменить, усложнить или упростить в зависимости от возраста и ситуации.

Игровые пособия заинтересуют не только воспитателей, но и узких специалистов, родителей, учителей, педагогов дополнительного образования.

Играйте с детьми, проводите активно досуг, наслаждайтесь детской непосредственностью и улыбками, это ещё один шанс снова побыть ребёнком самому. А главное - радовать своих воспитанников, помогать им познавать этот удивительный мир - и вместе с ними ощущать счастье творчества и открытий!

СОДЕРЖАНИЕ

1	Мастерская художника	Н.В. Абрамова, воспитатель МБДОУ «Детский сад № 4»
2	Юный художник	М.Н. Садыкова, С.Г. Горошенкина, воспитатели МБДОУ «Детский сад № 4»
3	Волшебница гуашь	И.К. Морозова, Л.Р. Ястребова, воспитатели МБДОУ «Детский сад № 17»
4	Художник	Л. Р. Гиниятуллина, воспитатель МБДОУ «Детский сад № 1»
5	Собери пейзаж	Л.Г. Давыдова, Л.И. Гайнуллина, воспитатели МБДОУ «Детский сад № 19»
6	Живописный ларчик	А.В. Мелихова, воспитатель МБДОУ «Детский сад № 1»
7	Мир искусства	Т.С. Чугунова, О.В. Шакирова, воспитатели МАДОУ «Детский сад № 20»
8	Живопись своими руками	Е.А. Купцова, воспитатель МАДОУ «Детский сад № 20»
9	Знатоки живописи	А.В. Мисбахова, М.И. Сарыкова, воспитатели МБДОУ «Детский сад № 26»
10	Изучаем жанры живописи	Н.А. Михайлова, воспитатель МБДОУ «Детский сад № 14»
11	Жанры живописи	О.С. Алексеева, воспитатель МБДОУ «Детский сад № 28»
12	Дидактический вернисаж	С.А. Главнова, Н.А. Улитина, воспитатели МБДОУ «Чистопольско-Высельский детский сад»
13	Квест - книга	И.В. Артемьева, воспитатель МБДОУ «Детский сад № 28»
14	Играем в художников	М.А. Платонова, А.И. Белякова, воспитатели МБДОУ «Детский сад № 4»

МАСТЕРСКАЯ ХУДОЖНИКА



ПАСПОРТ ПОСОБИЯ

НАЗВАНИЕ	Мастерская художника
АВТОР 	Абрамова Надежда Валерьевна воспитатель МБДОУ «Детский сад № 4»
ОПИСАНИЕ 	Пособие представляет собой объемную папку с комплектом пластиковых конвертов с игровыми заданиями: наборы игровых полей из фетра и гафрированного картона, цветные картинки для выкладывания, игровые задания. Для детей 4 – 7 лет.
ЦЕЛЬ 	Систематизировать знания детей о разных жанрах живописи (пейзаж, портрет, натюрморт); воспитывать умение понимать и ценить произведения.
ЗАДАЧИ 	-- Упражнять детей в классификации, сравнении, обобщении жанров живописи ; -- развивать умение находить выбранный жанр среди других , объяснить свой выбор --Закрепить знания о жанре натюрморта, научить составлять композицию по собственному замыслу, по заданному сюжету; -- Закрепить знания о составных частях лица: лоб, волосы, брови и т.д. -Закрепить знания о жанре пейзажа, его отличительных и составных особенностях и частях.
ВАРИАНТЫ ИГР 	«Маленький экскурсовод» «Найди лишнее» «Портретные зарисовки» «Составь натюрморт» «Пейзажные зарисовки» «Рисуем человека»



ЮНЬЙ ХУДОЖНИК



ПАСПОРТ ПОСОБИЯ

НАЗВАНИЕ	Юный художник
АВТОРЫ 	Садыкова Марина Николаевна Горошенкина Светлана Геннадьевна воспитатели МБДОУ «Детский сад № 4»
ОПИСАНИЕ 	Пособие представляет собой лэпбук - интерактивную папку с кармашками, которые ребенок может доставать, перекладывать, складывать по своему усмотрению. В пособии представлены игровые поля из фетра для выкладывания пейзажа, портрета и натюрморта., предметные картинки, раскраски. Для детей 4 -7 лет.
ЦЕЛЬ 	Обогащать представления детей о жанрах изобразительного искусства и их характерных признаках
ЗАДАЧИ 	<ul style="list-style-type: none"> - закрепить знания о жанрах живописи (портрет, пейзаж, натюрморт), их отличительных и составных особенностях; - уметь находить определенный жанр среди других жанров и обосновывать свой выбор; - развивать умение самостоятельно составлять композиции того или иного жанра.
ВАРИАНТЫ ИГР 	«Из чего состоит пейзаж» «Мой любимый пейзаж» «Составь портрет» «Чего не хватает в портрете» «Такие разные портреты» «Составь натюрморт» «Четвертый лишний»



ВОЛШЕБНИЦА ГУАШЬ








ПАСПОРТ ПОСОБИЯ

НАЗВАНИЕ	Волшебница гуашь	
АВТОРЫ	 Морозова Ирина Константиновна Ястребова Лилия Равилевна воспитатели МБДОУ «Детский сад № 17»	
ОПИСАНИЕ	 Пособие представляет собой лэпбук - интерактивную папку с кармашками, дверками, окошками, подвижными деталями, которые ребенок может доставать, перекладывать, складывать по своему усмотрению. К пособию прилагаются наборы предметных картинок, игровых пособий, книжек – малышей. <p style="text-align: center;">Для детей 5 – 7 лет.</p>	
ЦЕЛЬ	 Приобщение детей дошкольного возраста к восприятию видов изобразительного искусства: пейзаж, натюрморт, портрет	
ЗАДАЧИ	 -Закреплять умение детей различать жанры живописи; --упражнять в умении подбирать элементы для определенного жанра живописи; -- знакомство с особенностями и возможностями изобразительного материала – гуашь; -- формирование представления о творческой профессии - художник.	
ВАРИАНТЫ ИГР	 <div style="display: flex; justify-content: space-between;"> <div style="width: 48%;"> <p>«Цветная арифметика»</p> <p>«Что возьмет художник»</p> <p>«Составь пейзаж»</p> <p>«Пластилиновый пейзаж»</p> <p>«Составь натюрморт»</p> <p>«Пальчиковый твистер»</p> <p>«Конструктор портретов»</p> </div> <div style="width: 48%;"> <p>«Раскрась пейзаж»</p> <p>«Цветные стихи и загадки»</p> <p>«Холодные и теплые цвета»</p> <p>«Найди отличия»</p> <p>«Пазлы»</p> <p>«Дорисуй лицо»</p> </div> </div>	

ХУДОЖНИК



ПАСПОРТ ПОСОБИЯ

НАЗВАНИЕ	Художник
АВТОР 	Гиниятуллина Лиля Робисовна воспитатель МБДОУ «Детский сад № 1»
ОПИСАНИЕ 	Пособие представляет собой альбом, на страницах которого можно выкладывать изображение. В альбоме имеются иллюстрации с видами жанров изобразительного искусства. К пособию прилагаются мелкие детали на магнитной основе для выкладывания изображений. Для детей 5 – 7 лет.
ЦЕЛЬ 	Приобщение детей к восприятию видов изобразительного искусства: пейзаж и натюрморт, портрет
ЗАДАЧИ 	-Закреплять умение детей различать жанры живописи; --упражнять в умении подбирать элементы для определенного жанра живописи; -- воспитывать художественный вкус.
ВАРИАНТЫ ИГР 	«Определи или найди жанр» «Составь натюрморт» «Из чего состоит натюрморт» «Из чего состоит пейзаж» «Составь пейзаж» «Найди портрет»



СОБЕРИ ПЕЙЗАЖ



ПАСПОРТ ПОСОБИЯ

НАЗВАНИЕ	Собери пейзаж
АВТОРЫ	<div data-bbox="383 309 551 416" data-label="Image"> </div> <p> Давыдова Людмила Геннадьевна Гайнуллина Лейсан Ивановна воспитатели МБДОУ «Детский сад № 19» </p>
ОПИСАНИЕ	<div data-bbox="371 517 551 660" data-label="Image"> </div> <p> Пособие представляет собой плоскостные ламинированные поля с фоном, на которых можно выкладывать изображение. К пособию прилагаются мелкие детали для выкладывания изображений. Для детей 5 – 7 лет. </p>
ЦЕЛЬ	<div data-bbox="378 756 524 876" data-label="Image"> </div> <p>Формировать представление детей о пейзаже, как о жанре живописи</p>
ЗАДАЧИ	<div data-bbox="378 940 546 1115" data-label="Image"> </div> <p> -Закреплять знания детей о признаках времен года, о сезонных изменениях в природе, о цветовой гамме присущей тому или иному времени года; --упражнять в умении подбирать элементы для определенного времени года; -- воспитывать художественный вкус.. </p>
ВАРИАНТЫ ИГР	<div data-bbox="327 1235 528 1418" data-label="Image"> </div> <p> «Собери осенний пейзаж» «Собери зимний пейзаж» «Собери весенний пейзаж» «Собери летний пейзаж» </p>



ЖИВОПИСНЫЙ ЛАРЧИК



ПАСПОРТ ПОСОБИЯ

НАЗВАНИЕ	Живописный ларчик
АВТОР 	Мелихова Анна Васильевна воспитатель МБДОУ «Детский сад № 1»
ОПИСАНИЕ 	Пособие представляет собой три объемные кубические коробки скрепленные внутри друг в друге с откидными боковыми стенками. К каждой боковой стенке внутри прикреплены зажимы-держатели для игровых конвертов. Для детей 4 – 7 лет.
ЦЕЛЬ 	Систематизировать знания детей о жанрах изобразительного искусства и их характерных признаках
ЗАДАЧИ 	<ul style="list-style-type: none"> - Формировать умение различать специфику и своеобразие каждого жанра живописи; --развивать умение понимать и чувствовать настроение, переданное художником; -- воспитывать умение воспринимать содержание картины, называть средства выразительности которые использовал художник..
ВАРИАНТЫ ИГР 	«Собери картинку» «Составь натюрморт» «Составь портрет» «Назови жанр живописи»


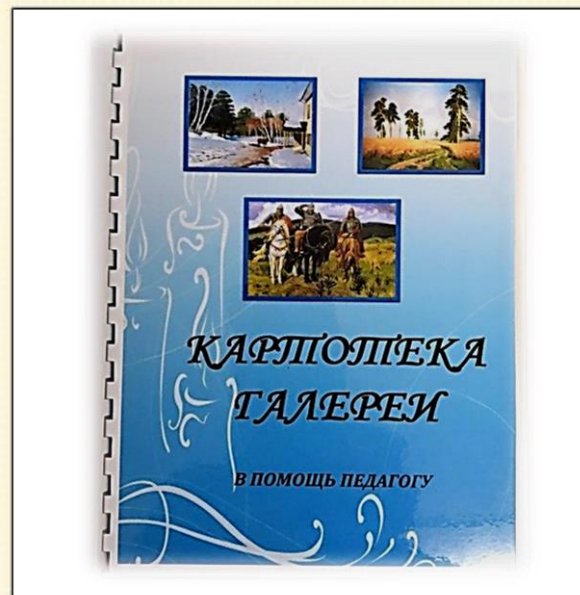


МИР ИСКУССТВА



ПАСПОРТ ПОСОБИЯ

НАЗВАНИЕ	Мир искусства
АВТОРЫ 	Чугунова Татьяна Сергеевна Шакирова Ольга Валерьевна воспитатели МАДОУ «Детский сад № 20»
ОПИСАНИЕ 	Пособие представляет собой плотные плоскостные планшеты с фоном, на которых можно рисовать маркерами и стирать. К пособию прилагаются конверты с деталями для выкладывания изображений и видеодиск с сюжетами о жанрах живописи. Для детей 5 – 7 лет.
ЦЕЛЬ 	Систематизировать знания детей о жанрах изобразительного искусства: пейзаж, портрет, натюрморт.
ЗАДАЧИ 	<ul style="list-style-type: none"> -- Формировать умение различать и называть жанры живописи; -- закреплять у детей представление о живописи, как виде изобразительного искусства, знать особенности каждого жанра живописи; -- вызвать интерес и эмоциональный отклик к изобразительному искусству.
ВАРИАНТЫ ИГР 	«Нарисуй портрет» «Составь портрет или фоторобот» «Составь натюрморт» «Составь пейзаж» «Видеовернисаж» (ИКТ)



ЖИВОПИСЬ СВОИМИ РУКАМИ

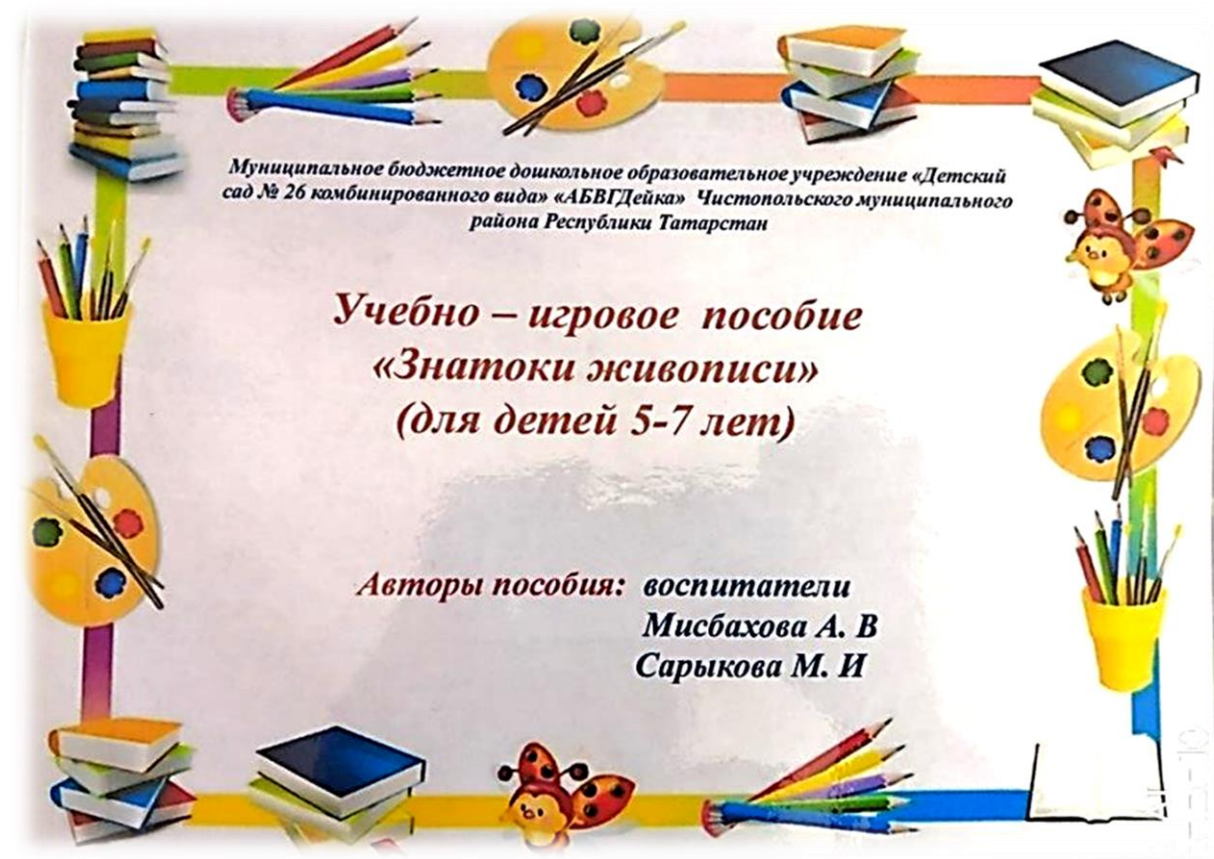



ПАСПОРТ ПОСОБИЯ

НАЗВАНИЕ	Живопись своими руками
АВТОР 	Купцова Елена Александровна воспитатель МАДОУ «Детский сад № 20»
ОПИСАНИЕ 	Пособие представляет собой ламинированный набор картин великих художников-живописцев. К пособию прилагаются картотека с описанием содержания картины и портретами художников (пособие для педагога) и диск с презентацией «Мир искусства». Для детей 5 – 7 лет.
ЦЕЛЬ 	Систематизировать знания детей о жанрах изобразительного искусства: пейзаж, портрет, натюрморт.
ЗАДАЧИ 	-- познакомить детей с произведениями живописи великих художников -- Формировать умение различать и называть жанры живописи; --учить составлять рассказы по картине, выделять средства художественной выразительности; -- вызвать интерес и эмоциональный отклик к изобразительному искусству.
ВАРИАНТЫ ИГР 	<div> <div>«Художественная галерея»</div> <div>«Выставка картин»</div> <div>«Найди ошибки»</div> <div>«Живая картина»</div> <div>«Угадай и расскажи»</div> </div> <div> <div>«Смотри внимательно»</div> <div>«Волшебное окошечко»</div> </div>



ЗНАТОКИ ЖИВОПИСИ









Муниципальное бюджетное дошкольное образовательное учреждение «Детский сад № 26 комбинированного вида» «АБВГДейка» Чистопольского муниципального района Республики Татарстан

Учебно – игровое пособие «Знатоки живописи» (для детей 5-7 лет)

Авторы пособия: воспитатели
Мисбахова А. В
Сарыкова М. И

ПАСПОРТ ПОСОБИЯ






НАЗВАНИЕ	Знатоки живописи
АВТОРЫ 	Мисбахова Аделина Васильевна Сарыкова Мария Игоревна воспитатели МБДОУ «Детский сад № 26»
ОПИСАНИЕ 	Пособие представляет собой игровое поле из пластика в виде таблицы 75*50 см. Состоит из 15 ячеек. По горизонтали расположены 3 полосы разного цвета. Каждый цвет означает жанр живописи. Красный – портрет, желтый - натюрморт, зеленый-пейзаж. По вертикали расположены ячейки с заданиями от1 до 4. К пособию прилагаются фишки, карточки с вопросами, диск с заданиями в формате ИКТ , конверты с игровыми заданиями. Весь игровой материал заламинирован. Для детей 5 – 7 лет.
ЦЕЛЬ 	Расширять представления детей о творчестве художников, жанрах живописи.
ЗАДАЧИ 	-- закрепить умение выделять отличительные особенности и составные элементы различных жанров живописи; -- развивать воображение и чувство цвета и композиции; -- вызвать интерес и эмоциональный отклик к изобразительному искусству.
ВАРИАНТЫ ИГР 	«Узнай и назови» «Собери картинку» «Вопрос - ответ» «Загадки» «Найди ошибку» (ИКТ) «Занимательные вопросы»



ИЗУЧАЕМ ЖАНРЫ ЖИВОПИСИ



ПАСПОРТ ПОСОБИЯ






НАЗВАНИЕ	Изучаем жанры живописи
АВТОР 	Михайлова Наталья Анатольевна воспитатель МБДОУ «Детский сад № 14»
ОПИСАНИЕ 	Пособие состоит из трех игровых полей в рамке. На них дети выкладывают жанровые изображения. В конвертах находятся наборы деталей на магнитах для изображения. Для детей 6 – 7 лет.
ЦЕЛЬ 	Актуализировать знания детей о жанрах изобразительного искусства пейзаж, портрет и натюрморт
ЗАДАЧИ 	-- закрепить умение выделять отличительные особенности и составные элементы различных жанров живописи; -- развивать воображение и творческие способности; -- формировать навыки композиционного мышления.
ВАРИАНТЫ ИГР 	<u>Пейзаж:</u> «Осень», «Зима», «Весна», «Лето» <u>Портрет:</u> «Веселый». «Грустный», «Расстроенный», «С голубыми глазами» и т.п. <u>Натюрморт:</u> «Фрукты в вазе», «Овощи на столе», «Цветы и фрукты», «Ваза с цветами»




ЖАНРЫ ЖИВОПИСИ



ПАСПОРТ ПОСОБИЯ

НАЗВАНИЕ	Жанры живописи
АВТОР 	Алексеева Ольга Сергеевна воспитатель МБДОУ «Детский сад № 28»
ОПИСАНИЕ 	Пособие выполнено из разноцветного фетра. Три основных поля – зеленого, желтого, и фиолетового цвета. На них дети выкладывают жанровые изображения. В конвертах находятся наборы деталей для изображения. Для детей 5 – 7 лет.
ЦЕЛЬ 	Формирование и систематизирование знаний детей о трех основных жанрах живописи: пейзаж, портрет, натюрморт. Создание условий для творческого самовыражения
ЗАДАЧИ 	-- закреплять умение детей составлять изображение из отдельных частей; -- развивать умение планировать, обсуждать и проговаривать свои действия; -- упражнять в пространственном местонахождении при создании изображения, - формировать навыки композиционного мышления.
ВАРИАНТЫ ИГР 	<p><u>Пейзаж:</u> «Морозный день», «Весна», «Цветочная полянка», «Золотая осень»</p> <p><u>Портрет:</u> «Ксюша и Дима», «Катя и Костя», «Даша и Никита», «Света и Антон»</p> <p><u>Натюрморт:</u> «Приятного чаепития», «Овощи с огорода», «Ваза с фруктами»</p>




ДИДАКТИЧЕСКИЙ ВЕРНИСАЖ



ПАСПОРТ ПОСОБИЯ





НАЗВАНИЕ	Дидактический вернисаж	
АВТОРЫ 	Главнова Светлана Алексеевна Улитина Надежда Александровна воспитатели МБДОУ «Чистопольско-Высельский детский сад»	
ОПИСАНИЕ 	Пособие представляет собой Лэпбук - интерактивную папку с кармашками, которые ребенок может доставать, переключать, складывать по своему усмотрению. В пособии представлены виды тканей, предметных картинок, игровых пособий, книжек – малышек. Для детей 5 -7 лет.	
ЦЕЛЬ 	Формирование представлений детей о трех основных жанрах живописи: пейзаж, портрет, натюрморт.	
ЗАДАЧИ 	-- закреплять знания детей о жанрах живописи и средствах выразительности; -- развивать познавательный интерес, фантазию, воображение, эстетическое восприятие; -- упражнять в составлении композиций в жанре пейзаж, портрет и натюрморт;	
ВАРИАНТЫ ИГР 	<div style="display: flex; justify-content: space-between;"> <div style="width: 48%;"> «Назови жанр» «Четвертый лишний» «Собери портрет» «Нарисуй эмоции» «Составь портрет» «Составь натюрморт» «Составь пейзаж» </div> <div style="width: 48%;"> «Подбери пару» «Найди отличия» «Раскрась по цифрам» «Пазлы» </div> </div>	



КВЕСТ - КНИГА



ПАСПОРТ ПОСОБИЯ





НАЗВАНИЕ	Квест-книга
АВТОР 	Артемьева Инна Владимировна воспитатель МБДОУ «Детский сад № 28»
ОПИСАНИЕ 	Пособие представляет собой лэпбук - интерактивную папку в виде большой напольной книги с кармашками, конвертами, липучками которые ребенок может доставать, переключать, расставлять по своему усмотрению. Для детей 5 – 7 лет.
ЦЕЛЬ 	Закрепить знания о жанрах пейзаж, натюрморт, их отличительных и составных особенностях
ЗАДАЧИ 	<ul style="list-style-type: none"> -Развивать умение составлять композицию по собственному замыслу, -Закреплять умение отобрать те картинки, на которых изображены элементы, присущие жанру пейзажа, обосновать свой выбор. -Формировать умение выделять объекты, изображённые на картине. -- Закреплять умение составлять татарский орнамент на одежде.
ВАРИАНТЫ ИГР 	<p> «Укрась одежду девочки и мальчика элементами татарского орнамента» «Составь натюрморт» «Назови цвет» «Три медведя» «Составь пейзаж» </p>




ИГРАЕМ В ХУДОЖНИКОВ



ПАСПОРТ ПОСОБИЯ

НАЗВАНИЕ	Играем в художников
АВТОРЫ 	Платонова Марина Александровна Белякова Альфира Ильдусовна воспитатели МБДОУ «Детский сад № 4»
ОПИСАНИЕ 	Пособие представляет собой объемную папку с комплектом пластиковых конвертов с игровыми заданиями: наборы игровых полей в рамке, цветные картинки для выкладывания, разрезные картинки. Для детей 4 – 7 лет.
ЦЕЛЬ 	Приобщение детей к восприятию видов изобразительного искусства: пейзаж и натюрморт, портрет
ЗАДАЧИ 	<ul style="list-style-type: none"> - закрепить умение выделять отличительные особенности и составные элементы различных жанров живописи; -- развивать воображение и творческие способности; -- формировать навыки композиционного мышления.
ВАРИАНТЫ ИГР 	«Дорисуй картинку» «Ассоциации» «Пазлы» «Составь портрет» «Составь пейзаж» «Составь натюрморт»



Основу пособия составляют творческие работы педагогов из 16 дошкольных учреждений Чистопольского муниципального района: МБДОУ № 1, 2, 4, 5, 6, 7, 8, 11, 14, 16, 17, 19, 20, 26, 28, «Чистопольско-Высельский детский сад»,

Куратор МРЦ «В таланты с малых лет»:
О.В. Маслакова, методист дошкольного отдела
МКУ «Управление образования
Чистопольского муниципального района РТ»

Составитель пособия:
Е.Е. Воробьева, руководитель МРЦ
«В таланты с малых лет»,
старший воспитатель МБДОУ
«Детский сад № 4»

Руководитель базы МРЦ «В таланты с малых лет»
И.В. Шоетова, заведующая МБДОУ «Детский сад № 4»

Чистополь 2019 год